


TR Serie 42




Your recycling needs. Our grinding solutions.


Die Baureihe TR dient der Inlinevermahlung im Tiefziehprozess von Vollfolie, Stanzgitter mit und ohne anhaftende Teile. Jegliche Art von Thermoplaste können zugeführt werden mit Artikelhöhen bis 200/250 mm. Die Mühlen können ebenerdig, in einer Grube oder unter dem Werkzeug aufgestellt werden.




Öffnen des Trichters motorisch. Öffnen des Siebhalters erfolgt über Gasdruckzylinder. Elektrobedienfeld montiert. Sicherheitseinrichtungen und -schaltungen gemäß EU-Richtlinien.



Rotor mit mitlaufenden Seitenscheiben. Einstellung Rotor-/Statormesser mit Einstelllehre.



Das Sieb entspricht ca. 50 % des Schneidkreises.



Bei Routine-Wartungsarbeiten sind die Bauteile ohne Werkzeuge zugänglich. Wasserkühlung der Kammer. Mahlkammer in verschleißfester Ausführung.



Passfedern zum Befestigen der Motorriemenscheibe und der Schwungscheibe. Große Riemenscheibe für die Übertragung der kinetischen Energie.



TR Serie 42

TR 9042 - MERKMALE

Einfüllöffnung (mm): 910 x 420
 Anzahl Rotor-/Statormesser: 3 - 5 / 2
 Rotordrehzahl (1/min): 480
 Rotordurchmesser (mm): 360
 Motor (kW): 22
 Gewicht (kg): 2350
 Standardsieb (mm): 7 - 9
 Nenndurchsatz (kg/h): 600 ÷ 900

TR 12042 - MERKMALE

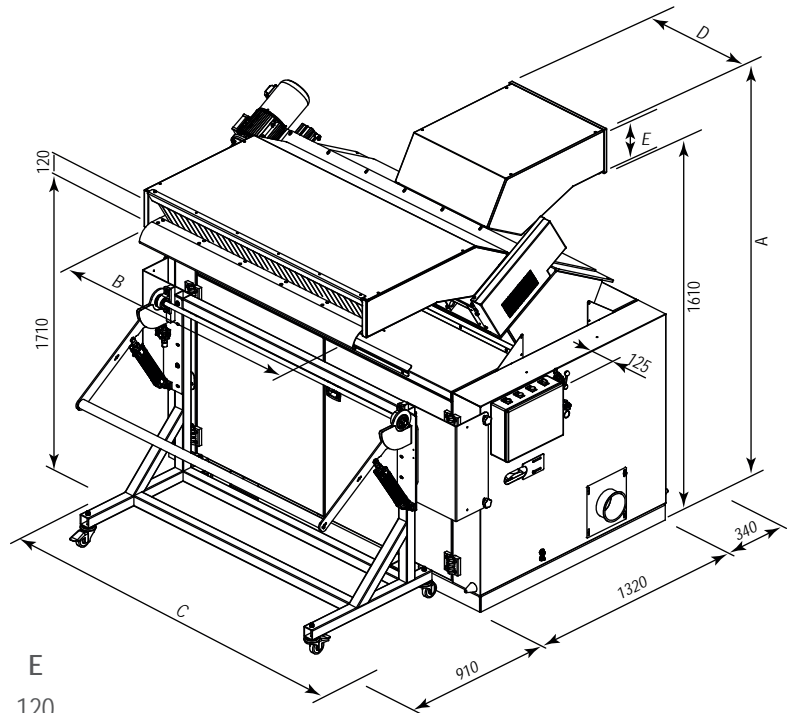
Einfüllöffnung (mm): 1200 x 420
 Anzahl Rotor-/Statormesser: 5 / 2
 Rotordrehzahl (1/min): 480
 Rotordurchmesser (mm): 360
 Motor (kW): 30
 Gewicht (kg): 2800
 Standardsieb (mm): 7 - 9
 Nenndurchsatz (kg/h): 800 ÷ 1200

TR 15042 - MERKMALE

Einfüllöffnung (mm): 1520 x 420
 Anzahl Rotor-/Statormesser: 5 / 2
 Rotordrehzahl (1/min): 480
 Rotordurchmesser (mm): 360
 Motor (kW): 37
 Gewicht (kg): 3400
 Standardsieb (mm): 7 - 9
 Nenndurchsatz (kg/h): 1200 ÷ 1600

OPTIONEN

- A) Rotierende und feststehende Messer in verschleißfester Ausführung
- B) Füllstandsmelder
- C) Austrag ohne montierte Absauganlage
- D) Tänzerarm
- E) 5-Blattrotor
- F) angebaute Schalldämmung
- G) separate Schalldämmbox



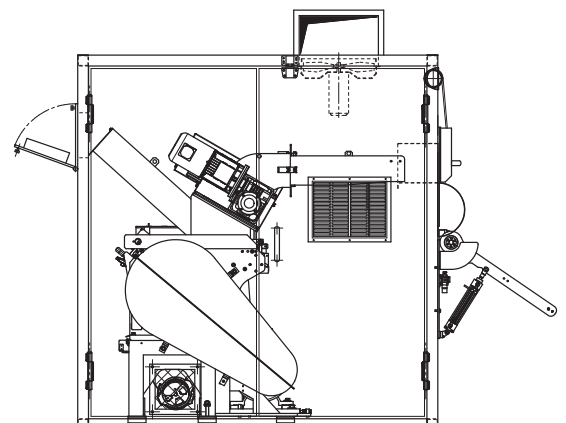
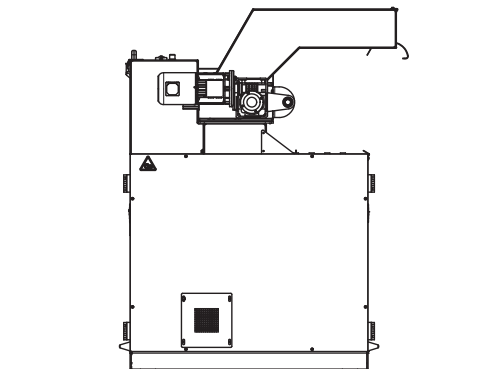
ABMESSUNGEN

	A	B	C	D	E
TR 9042	2000	890	1590	400	120
TR 12042	1940	1240	1950	600	180
TR 15042	1940	1520	2200	600	180

ZUBEHÖR

angebaute Schalldämmung

separate Schalldämmbox



Your recycling needs. Our grinding solutions.

TRIA Italy
www.trioplastics.com

TRIA America
 TRIA Brazil

TRIA China
 TRIA Germany